

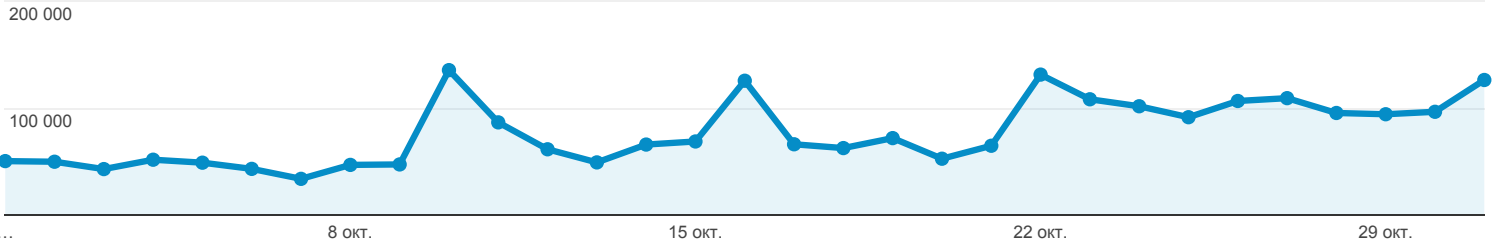
Обзор аудитории

Все пользователи
Пользователи: 100,00 %

1 окт. 2018 г. - 31 окт. 2018 г.

Обзор

Пользователи



Пользователи

1 304 403

Новые пользователи

845 222

Сеансы

2 697 070

Сеансов на пользователя

2,07

Просмотры страниц

4 774 238

Страниц/сеанс

1,77

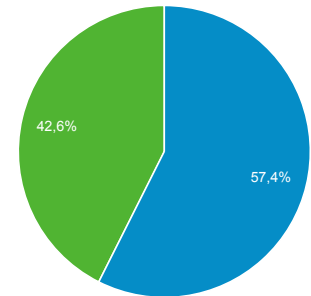
Сред. длительность сеанса

00:02:05

Показатель отказов

53,03 %

■ New Visitor ■ Returning Visitor



Город	Пользователи	Пользователи, %
1. Ufa	612 023	43,12 %
2. Moscow	97 969	6,90 %
3. Kazan	78 461	5,53 %
4. Samara	41 294	2,91 %
5. Yekaterinburg	40 383	2,85 %
6. Saint Petersburg	36 286	2,56 %
7. Sterlitamak	32 798	2,31 %
8. Chelyabinsk	24 552	1,73 %
9. (not set)	16 638	1,17 %
10. Salavat	16 546	1,17 %

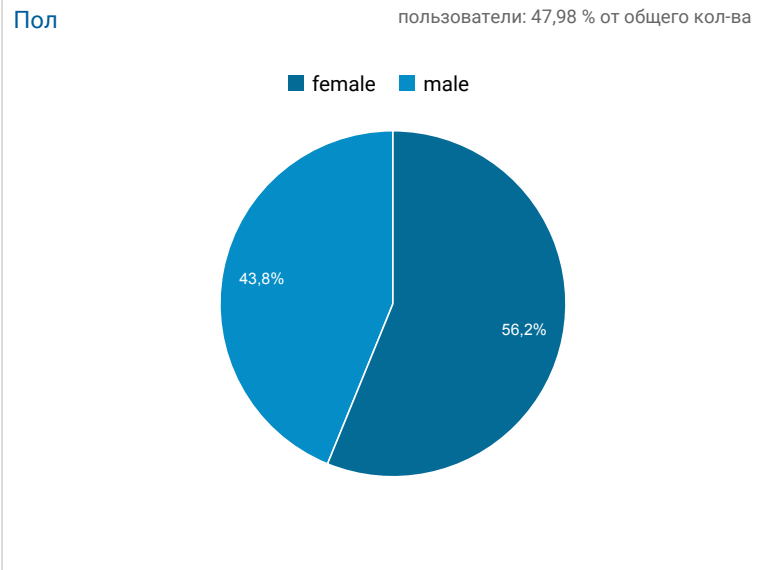
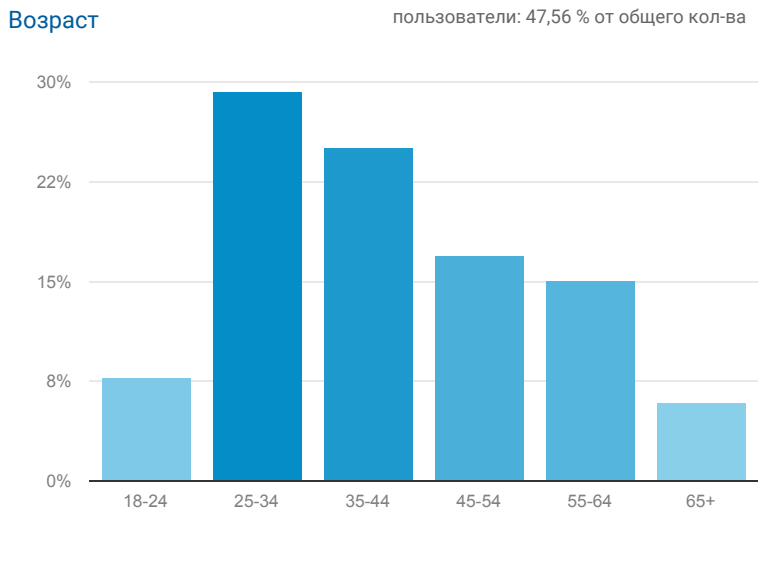


Демографические данные: обзор

Все пользователи
Пользователи: 100,00 %

1 окт. 2018 г. - 31 окт. 2018 г.

Ключевой показатель:



Обзор

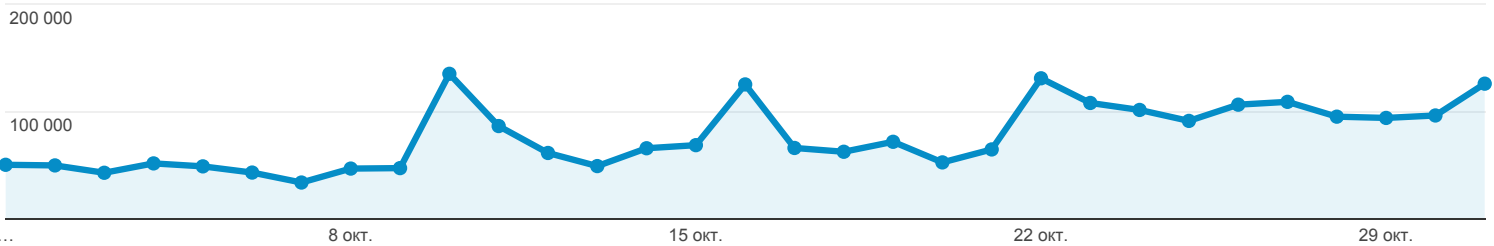
Все пользователи
Пользователи: 100,00 %

1 окт. 2018 г. - 31 окт. 2018 г.

Статистика

Сводка

Пользователи



Тип устройства	Источники трафика			Действия			Конверсии		
	Пользователи	Новые пользователи	Сеансы	Показатель отказов	Страниц/сеанс	Сред. длительность сеанса	Коэффициент конверсии цели	Достигнутые цели	Ценность цели
	1 304 403 % от общего количества: 100,00 % (1 304 403)	845 869 % от общего количества: 100,08 % (845 222)	2 697 070 % от общего количеств а: 100,00 % (2 697 070)	53,03 % Средний показатель для представления: 53,03 % (0,00 %)	1,77 Средний показатель для представления : 1,77 (0,00 %)	00:02:05 Средний показатель для представления: 00:02:05 (0,00 %)	0,00 % Средний показатель для представления: 0,00 % (0,00 %)	0 % от общего количества: 0,00 % (0)	0,00 \$ % от общего количеств ва: 0,00 % (0,00 \$)
1. mobile	872 584 (66,47 %)	514 669 (60,85 %)	1 841 445 (68,28 %)	56,90 %	1,55	00:01:07	0,00 %	0 (0,00 %)	0,00 \$ (0,00 %)
2. desktop	383 342 (29,20 %)	294 166 (34,78 %)	746 392 (27,67 %)	44,40 %	2,29	00:04:35	0,00 %	0 (0,00 %)	0,00 \$ (0,00 %)
3. tablet	56 869 (4,33 %)	37 034 (4,38 %)	109 233 (4,05 %)	46,69 %	1,89	00:01:35	0,00 %	0 (0,00 %)	0,00 \$ (0,00 %)

Устройства



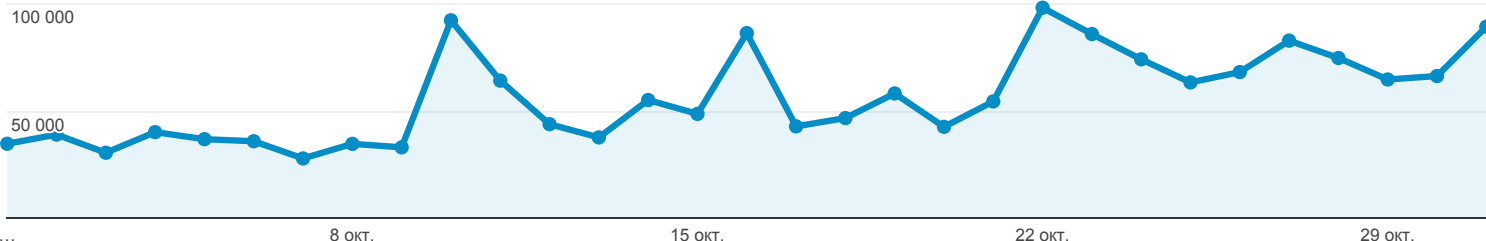
Все пользователи
Пользователи: 71,37 %

1 окт. 2018 г. - 31 окт. 2018 г.

Статистика

Сводка

Пользователи



Информация о мобильном устройстве	Источники трафика			Действия			Конверсии		
	Пользователи	Новые пользователи	Сеансы	Показатель отказов	Страниц/сеанс	Сред. длительность сеанса	Коэффициент конверсии цели	Достигнутые цели	Ценность цели
	930 976 % от общего количества: 71,37 % (1 304 403)	551 703 % от общего количества: 65,27 % (845 222)	1 950 678 % от общего количества: 72,33 % (2 697 070)	56,33 % Средний показатель для представления: 53,03 % (6,23 %)	1,57 Средний показатель для представления : 1,77 (-11,14 %)	00:01:08 Средний показатель для представления: 00:02:05 (-45,58 %)	0,00 % Средний показатель для представления: 0,00 % (0,00 %)	0 % от общего количества: 0,00 % (0)	0,00 \$ % от общего количества: 0,00 % (0,00 \$)
1. Apple iPhone	140 604 (15,04 %)	99 779 (18,09 %)	244 044 (12,51 %)	55,41 %	1,53	00:01:11	0,00 %	0 (0,00 %)	0,00 \$ (0,00 %)
2. (not set)	66 287 (7,09 %)	42 907 (7,78 %)	128 854 (6,61 %)	55,13 %	1,63	00:01:12	0,00 %	0 (0,00 %)	0,00 \$ (0,00 %)
3. Xiaomi Redmi 4X	24 573 (2,63 %)	11 953 (2,17 %)	56 653 (2,90 %)	57,88 %	1,54	00:01:03	0,00 %	0 (0,00 %)	0,00 \$ (0,00 %)
4. Samsung SM-J120F Galaxy J1 2016	23 008 (2,46 %)	11 646 (2,11 %)	57 713 (2,96 %)	55,77 %	1,66	00:01:18	0,00 %	0 (0,00 %)	0,00 \$ (0,00 %)
5. Samsung SM-J320F Galaxy J3	21 721 (2,32 %)	12 540 (2,27 %)	49 106 (2,52 %)	59,75 %	1,56	00:01:06	0,00 %	0 (0,00 %)	0,00 \$ (0,00 %)
6. Xiaomi Redmi Note 4	20 091 (2,15 %)	10 497 (1,90 %)	46 130 (2,36 %)	59,16 %	1,51	00:00:59	0,00 %	0 (0,00 %)	0,00 \$ (0,00 %)
7. Apple iPad	17 366 (1,86 %)	12 716 (2,30 %)	33 240 (1,70 %)	42,92 %	1,97	00:01:56	0,00 %	0 (0,00 %)	0,00 \$ (0,00 %)
8. Samsung SM-G532F Galaxy Grand Prime+	15 240 (1,63 %)	9 087 (1,65 %)	34 567 (1,77 %)	58,80 %	1,54	00:01:04	0,00 %	0 (0,00 %)	0,00 \$ (0,00 %)
9. Samsung SM-A520F Galaxy A5 (2017)	13 815 (1,48 %)	7 255 (1,32 %)	30 464 (1,56 %)	59,09 %	1,50	00:01:01	0,00 %	0 (0,00 %)	0,00 \$ (0,00 %)
10. Xiaomi Redmi 4A	11 629 (1,24 %)	5 566 (1,01 %)	29 969 (1,54 %)	57,50 %	1,63	00:01:14	0,00 %	0 (0,00 %)	0,00 \$ (0,00 %)

Строки 1–10 из 4279